

Les cultures adolescentes entre innovation et reproduction

**Dynamiques de la stratification sociale
des pratiques numériques entre 11 ans et 17 ans**

Pierre Mercklé

Communication pour le congrès de l'AFS
RT15 « Jeunesse, âges de la vie, générations »
Grenoble, 7 juillet 2011

<http://pierremerckle.fr>

pierre.merckle@ens-lyon.fr

- Une enquête réalisée en partenariat par le DEPS (Sylvie Octobre et Nathalie Berthomier) et le GRS / Centre Max Weber (Christine Détrez et Pierre Mercklé)
- Un échantillon de 3900 adolescents, tiré du Panel 1997 de l'Education nationale (enfants scolarisés en CP en 1997)
- 4 vagues de questionnaires entre 2002 (à 11 ans / CM2) et 2008 (à 17 ans / première)
- Un éventail de pratiques culturelles et de loisirs très large, articulé avec des questions portant sur les goûts, les représentations de soi - dans la famille, à l'école et dans le groupe des copains -, les projections dans l'avenir, etc.



Sylvie Octobre, Christine Détrez, Pierre Mercklé, Nathalie Berthomier, *L'enfance des loisirs. trajectoires communes et parcours individuels de la fin du primaire aux années lycée*, Paris, La Documentation française, coll. "Questions de culture", décembre 2010

Présentation en ligne :

<http://pierremerckle.fr/2011/01/lenfance-des-loisirs>

Les questionnaires de l'enquête :

<http://pierremerckle.fr/2011/06/comment-mesurer-les-loisirs-des-adolescents-et-leurs-evolutions/>

Q29 Quand tu n'es pas en classe, tu fais du sport, une activité physique...

- Jamais ou presque jamais 1 → Q36
- 1, 2 ou 3 fois par mois 2
- 1, 2 ou 3 fois par semaine 3
- Tous les jours ou presque 4

Q30 Quand tu n'es pas en classe, quel(s) sport(s), quelle(s) activité(s) physique(s), pratiques-tu ?

Q31 Si tu fais plusieurs sports, plusieurs activités physiques, quel est celui que tu préfères ?

Q32 Tu en fais depuis ...

- Cette année 1
- Depuis 1 à 3 ans 2
- Depuis plus de 3 ans 3

Q33 Tu pratiques ce sport ...

- Dans un club, une association 1
- Chez toi 2
- Chez tes copains 3
- Dans la rue, sur un terrain de sport 4

Q34 Tu pratiques ce sport ...

- Seul(e) 1
- Avec ton père 2
- Avec ta mère 3
- Avec tes frères et sœurs 4
- Avec un ou des copains, copines 5
- Avec d'autres personnes de ta famille 6
- Avec d'autres personnes 7

Q35 Si tu ne pouvais plus faire de sport, d'activité physique...

- Ça te manquerait beaucoup 1
- Ça te manquerait un peu 2
- Ça ne te manquerait pas du tout 3

Q36 Tu joues à des jeux vidéo...

- Jamais ou presque jamais 1 → Q41
- 1, 2 ou 3 fois par mois 2
- 1, 2 ou 3 fois par semaine 3
- Tous les jours ou presque 4

Q37 Tu joues le plus souvent à des jeux vidéo...

- Seul(e) 1
- Avec ton père 2
- Avec ta mère 3
- Avec tes frères et sœurs 4
- Avec un ou des copains, copines 5
- Avec d'autres personnes de ta famille 6
- Avec d'autres personnes 7

Q38 Tu joues sur...

- Un poste TV 1
- Un ordinateur 2
- Un téléphone portable 3
- Une console de jeux portable 4

Q39 Quel est ton jeu vidéo préféré ?

Q40 Si tu ne pouvais plus jouer à des jeux vidéo...

- Ça te manquerait beaucoup 1
- Ça te manquerait un peu 2
- Ça ne te manquerait pas du tout 3

Q41 Tu joues à d'autres jeux (Jeux de plein air, de société...)

- Jamais ou presque jamais 1 → Q45
- 1, 2 ou 3 fois par mois 2
- 1, 2 ou 3 fois par semaine 3
- Tous les jours ou presque 4

Q42 Quel est ton jeu préféré (en dehors des jeux vidéo) ?

Q43 Tu joues le plus souvent à ce jeu...

- Seul(e) 1
- Avec ton père 2
- Avec ta mère 3
- Avec tes frères et sœurs 4
- Avec un ou des copains, copines 5
- Avec d'autres personnes de ta famille 6
- Avec d'autres personnes 7

Q44 Si tu ne pouvais plus jouer à ce jeu...

- Ça te manquerait beaucoup 1
- Ça te manquerait un peu 2
- Ça ne te manquerait pas du tout 3

Q45 Tu utilises un ordinateur...

- Jamais ou presque jamais 1 → Q50
- 1, 2 ou 3 fois par mois 2
- 1, 2 ou 3 fois par semaine 3
- Tous les jours ou presque 4

Q46 Tu utilises le plus souvent l'ordinateur...

- Seul(e) 1
- Avec ton père 2
- Avec ta mère 3
- Avec tes frères et sœurs 4
- Avec un ou des copains, copines 5
- Avec d'autres personnes de ta famille 6
- Avec d'autres personnes 7

Q47 Quand tu utilises un ordinateur, tu le fais...

- Plutôt pour faire des choses en rapport avec ton travail scolaire, tes devoirs 1
- Plutôt pour faire des choses en rapport avec tes loisirs 2
- Pour les deux 3

Q48 Sur l'ordinateur,...

- Tu joues à des jeux vidéo 1
- Tu dessines, fais des photos 2
- Tu envoies des messages 3
- Tu fais des recherches sur Internet 4
- Tu écoutes ou télécharges de la musique sur Internet 5
- Tu consultes des cédéroms 6
- Tu participes à des forums, des chats 7
- Tu fais tes devoirs 8
- Tu regardes ou télécharges des DVD, des films, des Div-x 9
- Tu vas sur MSN 10
- Autre 11

Q49 Si tu ne pouvais plus utiliser d'ordinateur...

- Ça te manquerait beaucoup 1
- Ça te manquerait un peu 2
- Ça ne te manquerait pas du tout 3

Q50 Tu fais du dessin, de la musique, de la danse ou une autre activité artistique...

- Jamais ou presque jamais 1 → Q57
- 1, 2 ou 3 fois par mois 2
- 1, 2 ou 3 fois par semaine 3
- Tous les jours ou presque 4

Q51 Quelle(s) activité(s) artistique(s) fais-tu ?

Q52 Si tu en fais plusieurs, quelle est celle que tu préfères ?

Q53 Tu en fais depuis ...

- Cette année 1
- Depuis 1 à 3 ans 2
- Depuis plus de 3 ans 3

Q54 Tu pratiques cette activité...

- Dans une association, un club, un cours particulier 1
- Chez toi 2
- Chez tes copains 3

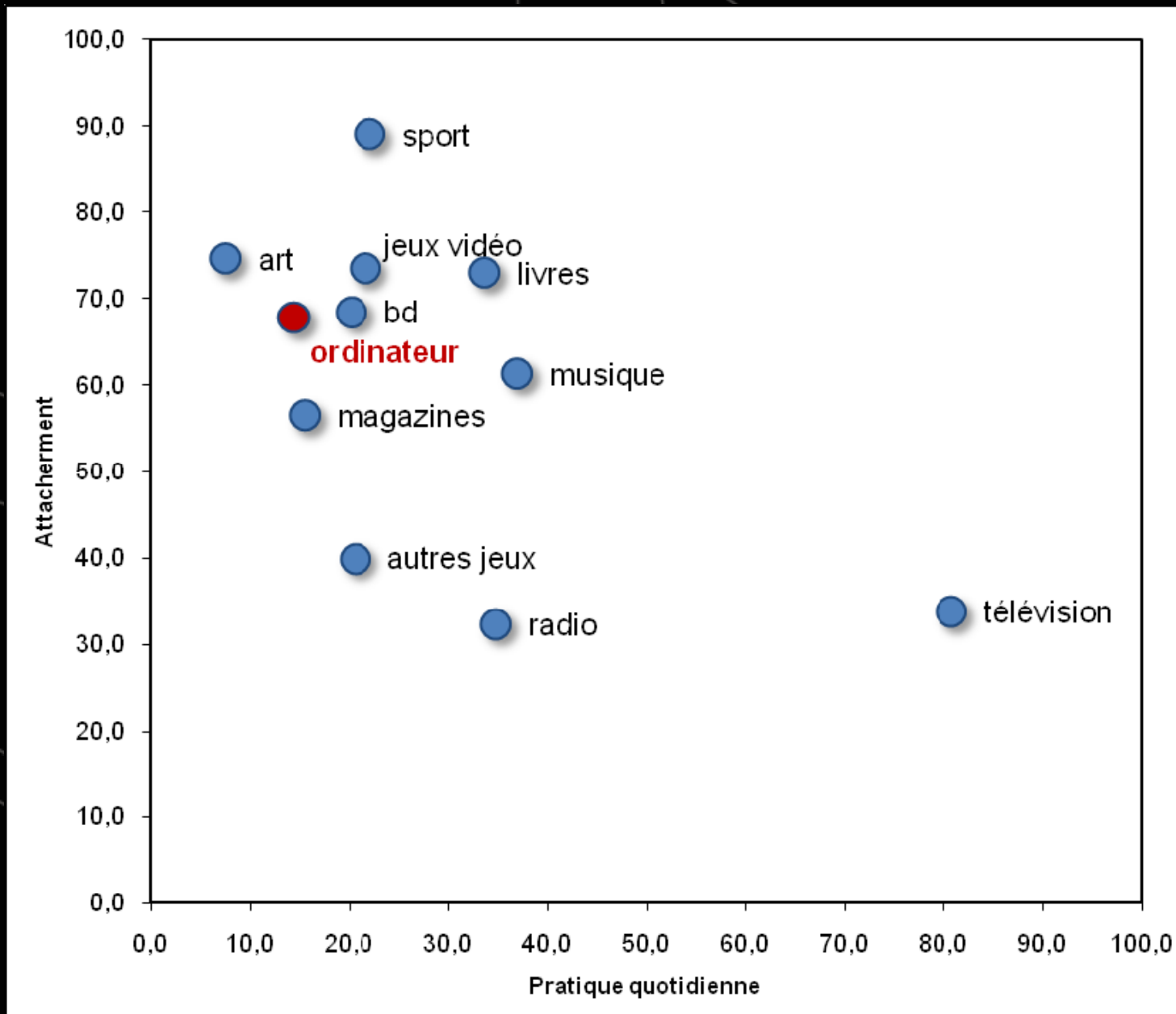
Q55 Tu pratiques cette activité...

- Seul(e) 1
- Avec ton père 2
- Avec ta mère 3
- Avec tes frères et sœurs 4
- Avec un ou des copains, copines 5
- Avec d'autres personnes de ta famille 6
- Avec d'autres personnes 7

Q56 Si tu ne pouvais plus faire cette activité artistique...

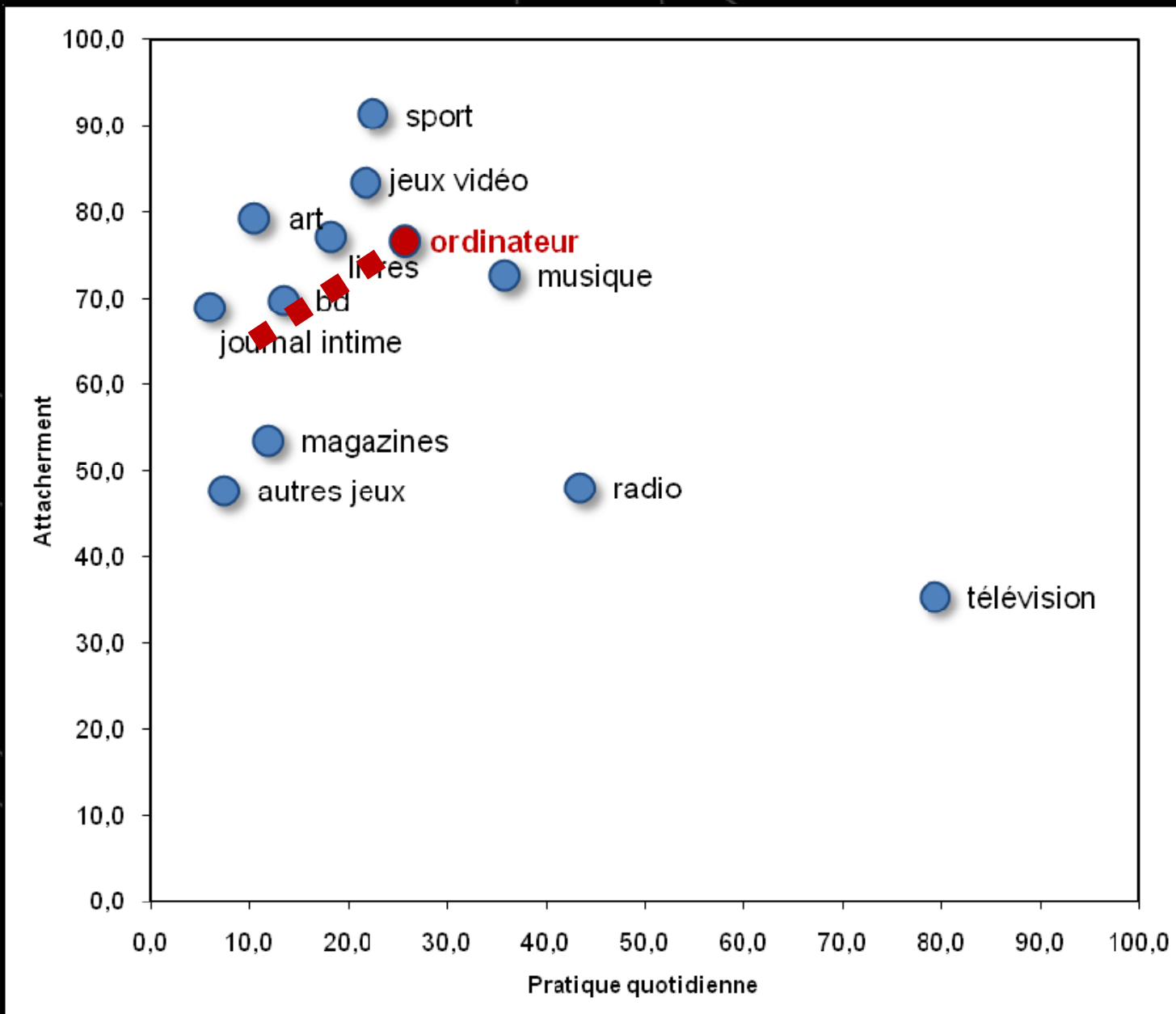
- Ça te manquerait beaucoup 1
- Ça te manquerait un peu 2
- Ça ne te manquerait pas du tout 3

Fréquence et attachement (à 11 ans)



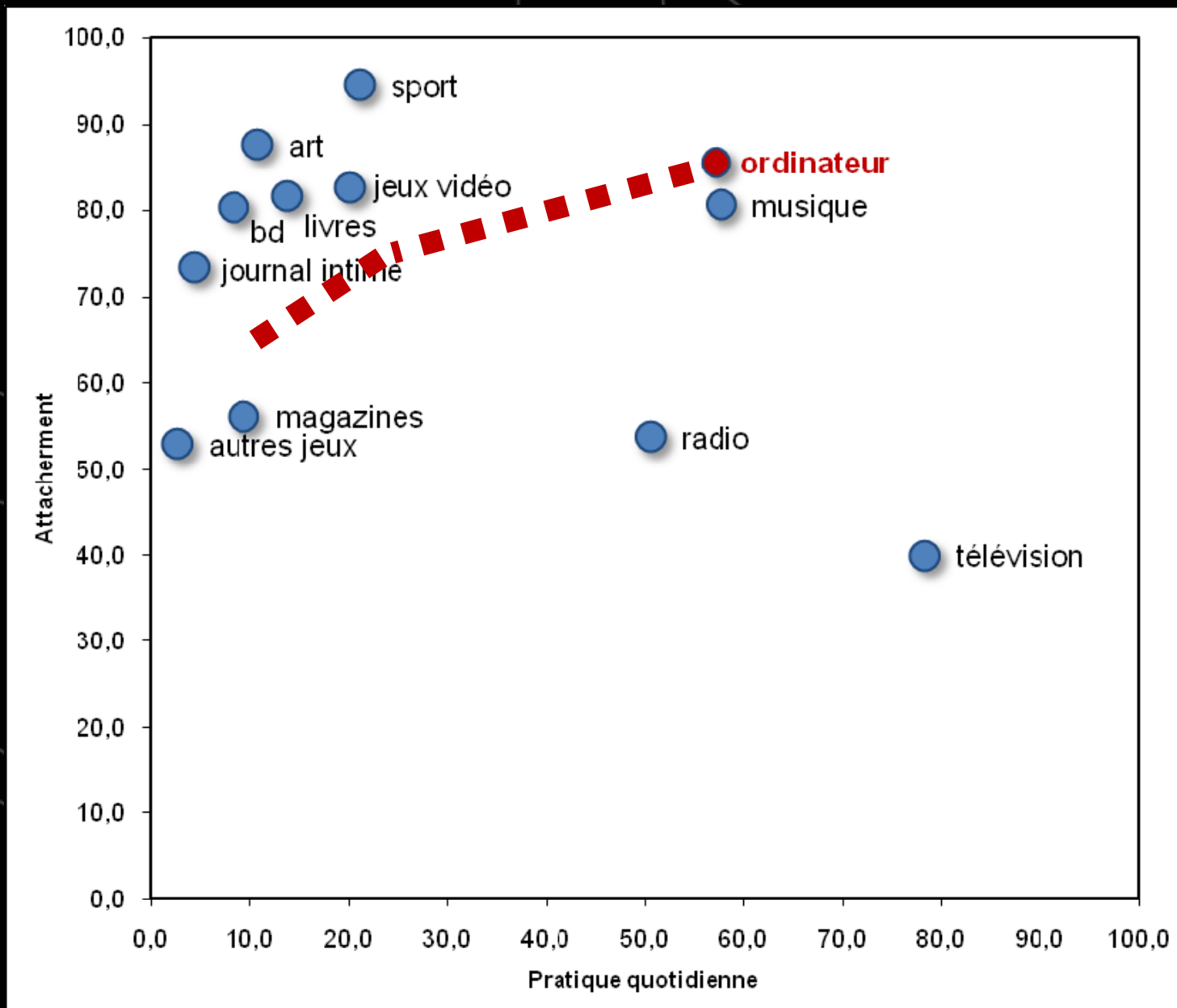
Fréquence et attachement (à 13 ans)

P. Mercklé / Mes cultures adolescentes entre innovation et reproduction



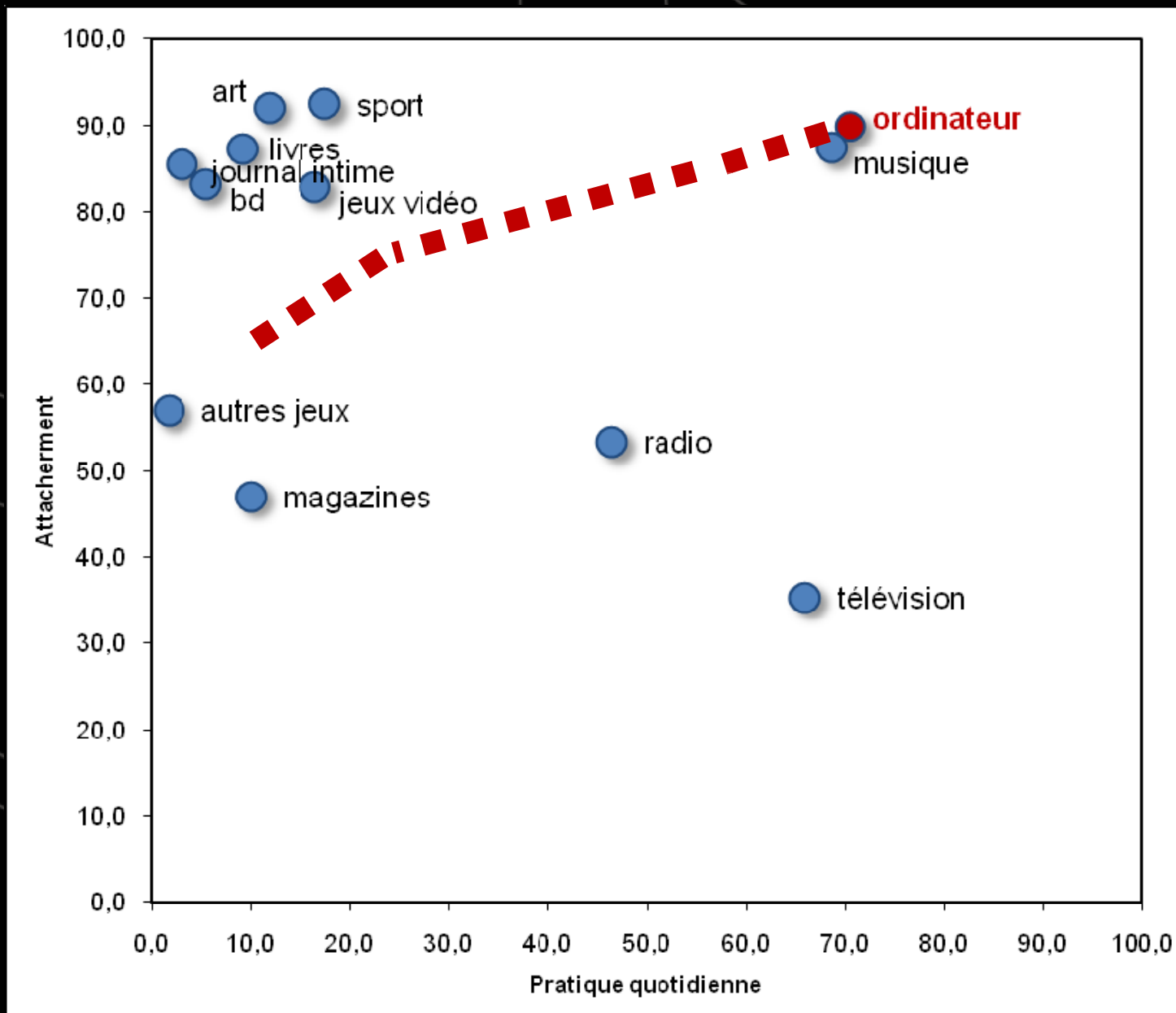
Fréquence et attachement (à 15 ans)

P. Mercklé / Mes cultures adolescentes entre innovation et reproduction

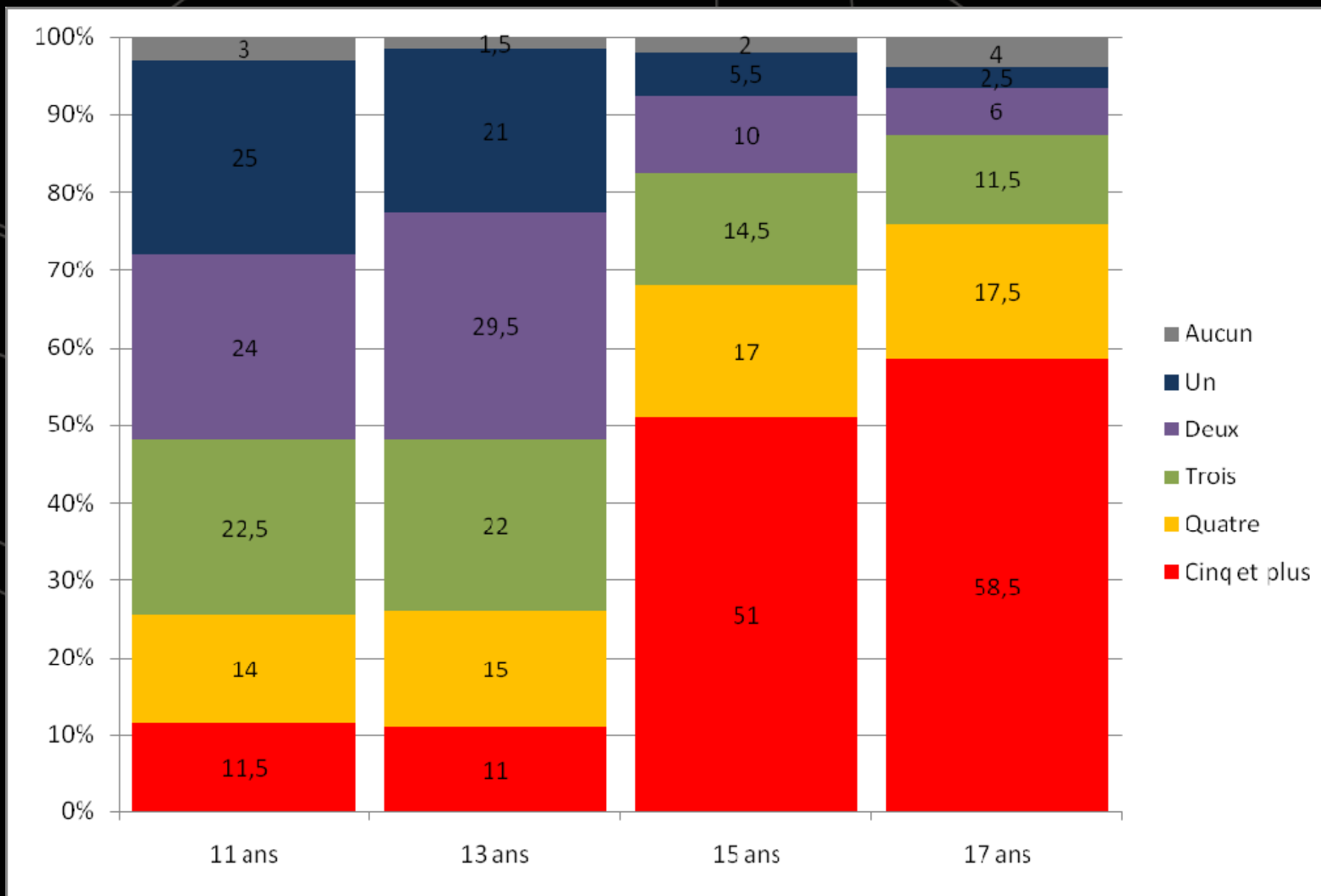


Fréquence et attachement (à 17 ans)

P. Mercklé / Mes cultures adolescentes entre innovation et reproduction



P. Mercblé / L'adolescence, combien de cultures ?



<i>Utilise un ordinateur...</i>	11 ans	13 ans	15 ans	17 ans
Avec le père ou la mère	19	16	8	5
Avec un frère ou une sœur	26	23	15	11
Avec un ou des copains, copines	12	18	21	20
Seul(e)	81	92	94	95

	Echantillon	11 ans	13 ans	15 ans	17 ans
Total	100	14	26	57	69
Garçons	51	16	26	57	72
Filles	49	13	25	59	66
<i>OR garçons/filles</i>	-	1,31	1,06	0,94	1,27
Enfants de cadres	16	19	36	68	75
Enfants de professions intermédiaires	17	15	30	65	72
Enfants d'employés	14	14	27	56	70
Enfants d'ouvriers	39	12	20	51	68
<i>OR cadres/ouvriers</i>		1,74	2,21	2,07	1,42
Enfants de pères bacheliers	65	19	33	67	73
Enfants de pères non bacheliers	35	12	22	54	68
<i>OR bacheliers/non bacheliers</i>		1,65	1,70	1,77	1,30
Enfants de mères bachelières	62	16	31	66	70
Enfants de mères non bachelières	38	13	22	53	68
<i>OR bachelières/non bachelières</i>		1,25	1,64	1,77	1,10

Lecture : les enfants de cadres représentent 16% de l'échantillon, et les enfants d'ouvriers 39%. A 11 ans, 19% des enfants de cadres utilisaient un ordinateur tous les jours ou presque, contre 12% des enfants d'ouvriers. L'*odds ratio* (OR) enfants de cadres / enfants d'ouvriers étaient de 1,7, ce qui signifie que les enfants de cadres avaient donc 1,7 fois plus de chances que les enfants d'ouvriers d'utiliser quotidiennement l'ordinateur plutôt que de l'utiliser moins souvent.

	Agriculteurs	Artisans, commerçants	Cadres, professions intellectuelles	Professions intermédiaires	Employés	Ouvriers	Ensemble
Avant 11 ans	49	52	61	60	48	42	51
Entre 11 et 13 ans	21	29	23	24	30	28	26
Après 13 ans	29	16	15	16	21	27	21
Jamais	1	2	1	1	1	3	2
Total	100	100	100	100	100	100	100

Lecture : 49% des enfants d'agriculteurs ont utilisé l'ordinateur plusieurs fois par semaine pour la première fois avant 11 ans, et 21% entre 11 et 13 ans.

